

ビジネスと生活を応援するSBLの事務所通信

SBL通信 51

SBL PRESS Issue51

税理士事務所 SBL 広報誌



TAX TOPICS

何が変わる？ マイナンバーと 証券税制

七転び八お記

「働きやすい」と「働きがい」を考える

みんなが考える「働きやすい条件」とは

「あなたにとって働きやすい会社とは？」という調査をしたところ

- ①休み（有給休暇）がきちんと取れること
- ②能力を正當に評価すること
- ③人間関係が良い

という意見が多いそうです。

つまり、人間関係が良好ということがベースになり、労働に対する正しい報酬や労働者の権利としての有給休暇が適切に行使できる会社が働きやすい会社ということになります。

実は、働きやすい会社の前提条件としては、「会社の経営が安定していること（財務内容が良いこと）」が非常に重要です。会社の経営が不安定ですと、人間関係が悪化する可能性が高くなります。

しかし、『働きやすさ』を提供しても、『働きがい』がなければ、ただの“従業員に優しい会社”になってしまいます。

働きがいを感じるために

企業が持続的に成長していくための条件として、“社員が熱意をもって働ける組織づくり”が必要不可欠です。会社が『働く意欲』を高めていくことを意識することにより、社員にとって、『働きがい』を感じることに繋がります。

『働きがい』とは、達成感と成長の可能性を感じることだと言われています。達成感とは今の仕事に対するものであり、成長の可能性は将来的な仕事への期待や自分の能力の広がりを感じる働き方だと言えるでしょう。

ただ、働きがいにしても、働きやすさにしても、企業から一方的に従業員に与えられるものではありません。また、働く人の多様性が高まり、働きやすさも働きがいも人それぞれです。仕事も生活も複雑に絡み合っているのが人間です。人とのコミュニケーションが不足するとさまざまな誤解、行き違い、すれ違いが生まれだし、業務にも支障が出ます。これからは経営と働く側の相互コミュニケーションが大変重要になっていきます。（古川）





アプリでマイナンバーの写真 コンビニ証明写真を活用する

証明写真を手軽に撮影・印刷できる便利なサービス

マイナンバーの個人カードの 申請には写真が必要です

いざ証明写真を取りにいくと思
うとなんだか面倒ですね。

しかも家族分撮ったら、結構な額
になりますし、1シート4枚のうち
使うのは1枚だけだったり。小さい
お子さんが証明写真を撮るのも大変
です。

そこでおすすめなのがスマホのア
プリとコンビニの証明写真印刷を
使った、お手軽証明写真サービスで
す。

今回はローソン、ファミリーマ
ー、サークルK、サンクスで利用で
きるスマホアプリ「BizID」につい
てご紹介します。



アプリで撮影

アプリ内で4枚、別の写真が指定
できるので、4人家族だと1シート
の中に4人の証明写真をプリントす
ることができます。

- ① スマホのアプリで「コンビニ証明写真」と、検索し「BizID」アプリをダウンロード
- ② アプリを立ち上げ「マイナンバー」を選ぶ
- ③ 1人分で撮るか4人分撮るのか選ぶ（今回は4人分を選択したものとして説明します）
- ④ 4つの枠のうち1つを押し、カメラで撮影する
- ⑤ ガイド線にそって撮影を行う
- ⑥ 4つ写真を撮り終えたら、「この内容でプリントデータを作成する」を押し
- ⑦ 保存完了画面でOKを押し、保存処理を完了

コンビニで印刷

- ⑧ 撮影したデータは「マイキャビネット」へ移動
 - ⑨ 「マイキャビネット」のデータを選び、プリント番号を控える
- コンビニの複合機でプリントします。マイナンバーの大きさだと、1シート4枚の証明写真がセットで200円。1枚当たり50円なので、とてもリーズナブルです。

- ① 「コンテンツサービス」ボタンを押し
- ② 「BizCard」ボタンを押し
- ③ プリント番号（10桁）を入力、「確認」を押し
- ④ プリントデータを確認、枚数を指定する
- ⑤ 内容と金額を確認、「購入」を押し

詳しくはアプリの中でマルチコピー機の操作方法が説明されているのでご確認ください。（古川）



1月から変わること、始まること

そろそろ皆さんのところにもマイナンバーが届いたかと思われませんが、いかがでしょうか？
2016年から変わるマイナンバーに関わることや税金についてお話しします。

来年から

マイナンバーが必要なもの

今年10月からマイナンバーが記載された「通知カード」が交付されました。来年からは希望者に顔写真などが記載されたICチップ付きの「個人番号カード」が、通知カードと引き換えて交付されます。

1月からは市区町村での行政手続きなど、数多くの書類についてマイナンバーが必要となります。

具体的には年金や失業保険の受給手続き、医療保険や介護保険などの給付や保険料の徴収、さらに被災者生活再建支援金の支給、児童手当の

現況確認などが、添付資料なしで簡単に手続きができるようになります。

確定申告でマイナンバーが必要になるのは、2016年分（2017年3月15日提出期限分）からとなります。

また、銀行や証券会社でNISAや特定口座など、口座を新たに開設する際や、住所等の変更届けを出す場合にも原則としてマイナンバーが必要になります。

ジュニアNISAが

始まります

来年、0歳から19歳の未成年を対

象にしたジュニアNISAの口座開設の受付が始まります。

株式取引で利益を上げた場合には、通常、約20%の税金がかかりますが、ジュニアNISAを利用すると「年間80万円まで」非課税となります。

運用は親権者が代行し、運用によって得た金銭が対象の未成年者に対して利用されることを目的にしているため、18歳までは払い出しに制限があります。

未成年者名義の口座開設には名義人のマイナンバーが必要です。

TAX TOPICS

何が変わる？マイナンバーと証券税制

証券税制が変わります

国債・地方債等の債券や公社債投資信託（MMF等）に関する税制が変わります。

- ① 今まで非課税だった債券や外貨建てMMF等の売却益が課税対象に
- ② 公社債の利子・分配金や売却損益が国内株式や投資信託と損益通算が可能に
- ③ 債券・公社債投資信託が特定口座の対象に

売却の時期で課税が大違い

外貨建てMMFや公社債の売却で得た利益に対して、来年から税が課せられることになりました。

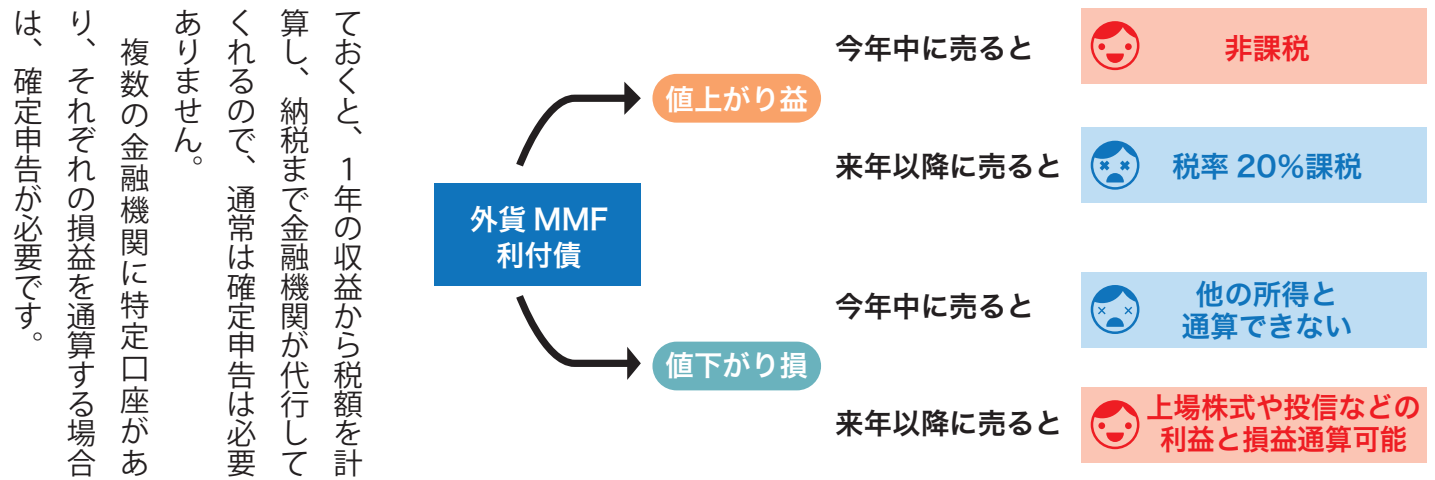
今年中に売ると原則非課税ですが、来年は約20%課税されることとなります。

含み益がある場合は今年中に売却した方がいいでしょう。

特定口座の対象が広がる

今まで上場株式と投信などが特定口座の対象でしたが、来年からは債券やMMF等も対象となります。

『源泉徴収あり』の特定口座にし



ておくと、1年の収益から税額を計算し、納税まで金融機関が代行してくれるので、通常は確定申告は必要ありません。

複数の金融機関に特定口座があり、それぞれの損益を通算する場合は、確定申告が必要です。

ただし、確定申告した結果、所得がプラスになった場合は健康保険料や税金が増えたり、配偶者控除が受けられなくなる場合もありますので注意が必要です。

債券との損益通算も可能に

株式を売却して損失が生じた場合に確定申告すると翌年以降3年間繰り越せます。特定口座の対象が広がることで、今年発生した株式の売却損失を確定申告することによって、来年以降の債券や公社債投資の利子等と通算ができるようになります。

また、通貨安で円換算にすると損失が発生している債券を保有されている場合も、2016年からは上場株式や、公募株式投信等の売却益、配当・分配金等と通算できるようにするので、税金を減らすのに活用することができます。

特定口座を開設していない場合、2015年12月31日時点で、保有している公社債やMMF（MRFを含む）等は、一般口座に入ります。特定口座のメリットを受けることができませんので、お持ちの口座を一度ご確認ください。（田村）

漢字とひらがなの使い分け

見落としがちな表現の違い



「トヤウ」と「くださう」を正しく使い分けていますか？

メールなどでよく使用する「ください、いただき、いたします」。

漢字にするべきか、ひらがなにすべきか、判断に迷う箇所がありませんか？

その意味や用法によって使い分けの必要があります。

【くださう・トヤウ】

ください

相手の動作に対してお願いをする補助動詞として使う場合はひらがなの『くださう』を用います。英語では『please』にあたります。

例：お越しく下さい、少々お待ちください

下さい

『ちようだい』という意味の動詞として使う場合は漢字の『下さう』を用います。英語では“give”にあたります。

例：資料を下さい、珈琲を下さい

ただ、「下る」は字の如く、高い地位の人から下げ渡される意味もあり、漢字で書く「下さい」は、上から目線の言葉になりかねませんので注意しましょう。

【いたす・致す】

いたす

謙譲の意味を表す場合に用います。

例：よろしくお願いたします・拝見いたしました・ご迷惑をおかけいたしました

致す

影響を及ぼす、ある結果を引き起こす、もたらすの意味を表すときに用います。

例：致し方ない

「～します」で言い換え可能なものは、全部「ひらがな」でよいと思います。

【いただく・頂く】

いただく

「～してもらう」の尊敬語として使う場合はひらがなの『いただく』を用います。

例：お教えいただけましたでしょうか

頂く

食べる、飲むなどの動詞の謙譲語として使う場合は漢字の『頂く』を用います。

例：お土産を頂く

専門的な文章で表記法が定まっている場合や、公用文を書くのではない限りは、その人の自由と考えて良いと思いますが、相手にとって、読みやすく、混乱を避ける使いかたを心がけ、正しく美しい言葉選びができる人になりたいですね。(下村)

1円で変わる社会保険料

給与を28万9999円と月29万円、1円だけ給与額に差がある場合には、負担する社会保険料はどのぐらい差があるのでしょうか？

社会保険料の決め方

社会保険料は、毎年4月から6月までの平均報酬月額（基本給に残業代や諸手当を含む）をもとに、47の等級に区分されて決められ、会社と従業員が折半で負担することになっています。

例えば、平均報酬月額が29万円の従業員の場合、等級は「22(18)」となり、健康保険料14970円と厚生年金保険料26742円、合わせて41712円が社会保険料として給与天引きされます。

等級を1ランク下げた場合

それでは、平均報酬月額が1円少ない28万9999円の場合の社会保険料を見てみましょう。等級は1段階下がりの「21(17)」となり、健康保険料13972円と厚生年金保険料24959円、合わせて

38931円となります。給与を1円引き下げたことによる等級変更によって、社会保険料の負担が2781円少なくなりました。

メリット・デメリット

従業員にとっては給与の額面が1円減りますが、社会保険料負担額が月2781円少なくなり、手取額は逆に増えることとなります。今の生活に直結する給与手取額が増えることは嬉しい事かもしれません。

しかし、毎月の社会保険料が少なくなることは、将来の年金受取額が少なくなることを意味しますので、どちらが良いのか従業員の人生感によるかもしれません。

一方で、社会保険料を従業員と折半で負担する会社側には、経費削減というメリットがあります。

給与は会社と従業員が合意して決めるものです。給与を決める際には、社会保険料の等級表を確認しながら話し合ってみてはいかがでしょうか？

(奈良県) *40歳未満の従業員を前提に計算

(単位:円)

等級	報酬月額		健康保険料		厚生年金保険料	
	円以上	円未満	全額	折半額	全額	折半額
21(17)	270,000	~ 290,000	27,944.0	13,972.0	49,918.40	24,959.20
22(18)	290,000	~ 310,000	29,940.0	14,970.0	53,484.00	26,742.00

健康保険料+厚生年金保険料

等級引き下げ

お知らせ

●平成28年度税制改正案

去る12月16日に自民党・公明党から来年度税制改正案が公表されました。正式には来年3月の国会で承認されますが速報としてご案内いたします。

●確定申告のご案内

平成27年分の所得税の確定申告時期がやってまいりました。来年2月16日から(還付申告の場合は、1月1日から)受付が開始されます。SBLでも皆様にお早めの対応をお願いしたいと思います。後日改めてご案内させていただきます。

CONTENTS

02 七転び八お記

03 アプリでマイナンバーの写真

04 TAX TOPICS

05 漢字とひらがなの使い分け

06 1円で変わる社会保険料


07 お知らせ

08 編集後記




八木 正宣

不動産業界の資格の「宅建主任者」が、今年から「宅建取引士」へ名称が変更になり「土」業に昇格しました。その宅建主任士になったの初めての試験を今年受験し、運よく合格する運びとなりました。不動産と税金の知識は、仕事をする上でよく問われるテーマです。宅建試験の受験を通じて良い勉強することができました。



田村 奈保子

中1の長女が、運動量調査の一環で学校から万歩計を支給され、毎日測定しています。学校はすぐ近くなのに、なぜか遠方の友人より歩数が多く、やはり無駄な動きが多いと判明。日に何度も歩数を報告してきて、本人は楽しんでます。逆に歩数の少ない私のほうが測定したほうがいいのかもかもしれません・・・。




名倉 さつき

11月初めの連休に、宇陀で、しいたけ狩りをしました。大きいもので、直径20cm位、家族4人で、一人10個までOKだったので、かなりのしいたけがGETできました。本当に食べられるのか心配でしたが(毒キノコ?)、食べてみると、肉厚でジューシーでとても美味しかったです。しいたけ狩り、お勧めですよ～。



古川 和代

今年、初めてふるさと納税をしました。クレジットで寄付ができるので思っていたより、とても簡単にできました。手続きよりも色々なお礼の品から商品を選ぶ時間がかかってしまい、狙っていたものがどんどん品切れになってあせってしまいました。皆さんもふるさと納税をするならお早めに。



下村 佳穂

10年以上愛用していたオープンレンジが突然寿命を迎え、ヘルシオを購入しました。10年以上前のレンジしか知らなかったので様々な機能に感激！今までは揚げ物料理を避けていたのですが、ウォーターオープン機能で油を使わずヘルシーな揚げ物が作れるので、メニューが少し華やかになりました。



日浦 遥

2ヶ月ほど前に自宅で階段を踏み外してお尻を強打…！打撲にしては痛いな～と思ながら病院へ行くとなんと骨折していました。お尻はギプスで固定できないため自然に治るのを待つことに。皆さんも階段にはお気をつけください(涙)。



谷田 佳子

今年75歳を迎えた義父が、50年以上勤めた会社を退職しました。それまで健康で仕事を続けることができ、会社から必要とされていた義父のことを尊敬します。まだまだ元気なので、仕事以外の楽しみを見つけて人生を謳歌して欲しいと思います。



松倉 陽子

娘が通う小学校では、夏に育てて今やすっかり枯れた朝顔のつるを、支柱に巻きつけたままずっととっておいていました。どうしてかなと思っていたのですが、先日図工の時間でそれを使ってリースを作ってきました。意外な再利用にビックリで、なかなか味のある作品に仕上がりました。



今井 泰朗

空気が乾燥してくると、静電気で驚くケースが多々あると思います。警戒してゆっくり触れようが、容赦なくバチッとくるのでなかなか難儀です。そこで一つ対策法が・・・ドアノブに触れる際、もう片方の手を壁に触れながらだと、静電気が来ません。実際に僕も何度か試しましたが、効果抜群でした。静電気でお悩みの方、是非お試し下さい。

●年末年始の営業時間

誠に勝手ではございますが、**2015年12月29日(火)～2016年1月4日(月)**まで休業させていただきます。
新年は1月5日火曜日より通常営業致しますので何卒宜しくお願い致します。

